



## **Web de Productores Fonográficos**

Versión 1.0

25/09/2025

# Índice

<b>1. Introducción</b> .....	<b>1</b>
<b>2. Acceso a la web</b> .....	<b>2</b>
2.1. Inicio de sesión .....	<b>3</b>
2.2. ¿Olvidó su contraseña? .....	<b>3</b>
<b>3. Pantalla principal</b> .....	<b>5</b>
<b>4. Productos</b> .....	<b>6</b>
4.1. Soportes de un producto .....	<b>7</b>
4.1.1. Usos de obra de un soporte .....	<b>7</b>
4.2. Usos de obra de un producto.....	<b>8</b>
4.3. Liquidaciones asociadas a un producto .....	<b>8</b>
4.3.1. Detalles de liquidación asociados al producto .....	<b>9</b>
<b>5. Liquidaciones</b> .....	<b>10</b>
5.1. Detalles de una liquidación.....	<b>11</b>
<b>6. Descarga de facturas</b> .....	<b>12</b>
<b>7. Cambio de contraseña</b> .....	<b>13</b>
<b>8. Cierre de sesión</b> .....	<b>13</b>

# 1. Introducción

Bienvenidos a la **Web de Productores Fonográficos**, un espacio diseñado específicamente para que los productores de soportes tengan acceso directo y centralizado a toda la información relacionada con vuestros soportes licenciados.

A través de este portal, podrán consultar de manera sencilla y rápida los productos que han declarado, así como el estado de cada uno y las facturas asociadas, de manera que toda la información relevante se encuentre siempre a su alcance en un único lugar.

El objetivo principal de esta web es ofrecerles una visión unificada y completa de sus soportes, facilitando la gestión de datos y documentos asociados y mejorando la transparencia en el seguimiento de cada producto. Además, la plataforma está pensada para ser intuitiva y fácil de usar, de modo que podáis acceder a la información que necesiten en cualquier momento y desde cualquier dispositivo con conexión a internet.

En caso de que surja alguna duda, consulta o sugerencia sobre el funcionamiento de la plataforma, podrán dirigirlas a nuestro correo electrónico: **soportes@sgae.es**. Estaremos encantados de atenderles y de mejorar la experiencia de uso de la web en función de vuestras necesidades y comentarios.

Esperamos sinceramente que la plataforma os resulte útil y práctica en vuestro día a día. Esa ha sido nuestra intención al desarrollarla: proporcionar una herramienta eficiente que os permita gestionar la información de sus productos y facturas de manera más organizada y accesible.

## 2. Acceso a la web

*ESPERAR A TENER DEFINIDA LA URL DEFINITIVA Y SABER SI EXISTIRÁ UN ENLACE A DICHA WEB DESDE SGAE.ES*

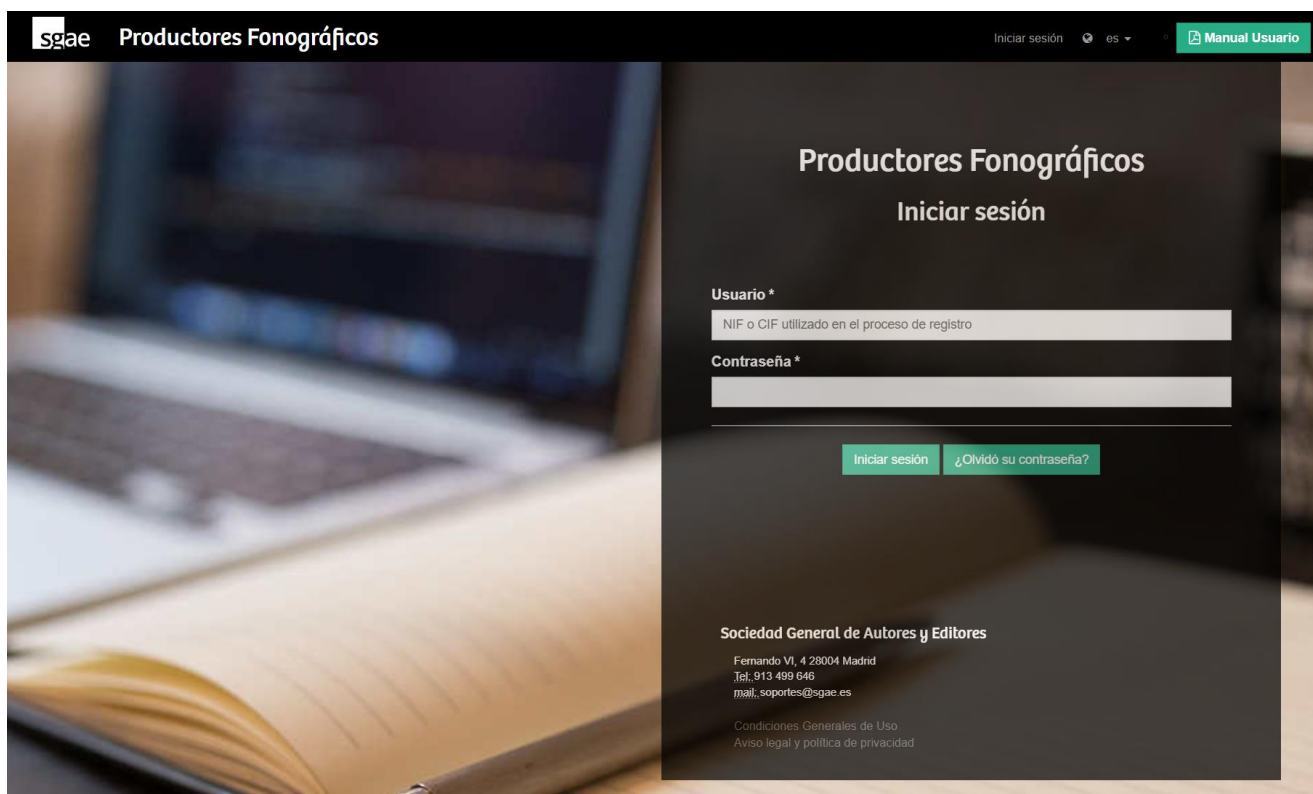
La pantalla de acceso es la siguiente:



Esta pantalla únicamente contendrá enlaces para poder iniciar sesión y para poder descargar este mismo manual de usuario (un botón verde de la esquina superior derecha).

## 2.1. Inicio de sesión

Después de pulsar sobre cualquiera de los enlaces para iniciar sesión, se mostrará la siguiente pantalla:



The screenshot shows a web browser window with the following elements:

- Header: 'sgae Productores Fonográficos' on the left, 'Iniciar sesión' and 'es' in the center, and a 'Manual Usuario' button on the right.
- Main Content: A dark grey box with the title 'Productores Fonográficos' and subtitle 'Iniciar sesión'. It contains two input fields: 'Usuario \*' (with placeholder text 'NIF o CIF utilizado en el proceso de registro') and 'Contraseña \*'. Below the fields are two buttons: 'Iniciar sesión' and '¿Olvidó su contraseña?'.
- Footer: Contact information for 'Sociedad General de Autores y Editores' (Fernando VI, 4 28004 Madrid, Tel. 913 499 646, mail: soportes@sgae.es) and links for 'Condiciones Generales de Uso' and 'Aviso legal y política de privacidad'.

Para poder acceder a la web es imprescindible estar dado de alta previamente. Esto implica haber recibido un correo de **SGAE** confirmando el alta en la plataforma. En ese mensaje se incluye un enlace para poder crear una **contraseña** personal, necesaria para iniciar sesión.

Para iniciar sesión se ha de introducir el **NIF o CIF** registrado y la **contraseña** que se estableció cuando se completó el registro.

## 2.2. ¿Olvidó su contraseña?

En caso de no recordar la contraseña, existe la posibilidad de restablecerla desde la pantalla de inicio de sesión pulsando el botón **¿Olvidó su contraseña?**



This image is a close-up of the login form shown in the previous screenshot. The '¿Olvidó su contraseña?' button is highlighted with a red rectangular border.

A continuación, especifique su usuario, su correo electrónico y pulse el botón “Enviar código”.

## Productores Fonográficos

### ¿Olvidó la contraseña?

Especifique su usuario y su correo electrónico y se le enviará un enlace al correo para restablecer la contraseña.

**Usuario \***

**Correo electrónico \***

[Enviar código](#)

**Sociedad General de Autores y Editores**  
Fernando VI, 4 28004 Madrid  
Tel.: 913 499 646  
mail: [sportes@sgae.es](mailto:sportes@sgae.es)

[Condiciones Generales de Uso](#)  
[Aviso legal y política de privacidad](#)

En unos instantes se enviará un correo con instrucciones para poder restablecer la contraseña:

### Se ha enviado un correo a la dirección indicada

Revisa tu correo electrónico, ha sido enviado un mail con las intrucciones a seguir para restablecer tu contraseña.

[Aceptar](#)

# 3. Pantalla principal

Una vez se haya iniciado sesión en la web, automáticamente se cargará pantalla principal.


The screenshot shows the main dashboard for 'Productores Fonográficos'. At the top, there is a navigation bar with the Sgae logo, the user name 'Productores Fonográficos', and a user ID '135792467'. A 'Manual Usuario' button is visible in the top right. Below the navigation bar, the main content area is divided into sections. On the left, there is a 'CABECERA' section containing basic user information: 'Productores Fonográficos (4988)', 'Nombre (Código)', 'Email: soportes@sgae.es', and 'Total de productos registrados: 17'. A selector for 'Productos' (selected) and 'Liquidaciones' is present. The central part of the dashboard is a 'Listado de productos o liquidaciones' table with columns: 'CÓDIGO DE PRODUCTOR', 'REFERENCIA', 'TÍTULO', 'INTÉRPRETE', 'TIPO', 'FECHA DE ALTA', '% PROTEGIDO', and 'CÓDIGO DE BARRAS'. The table lists 10 entries with various product codes and details. A search bar and a 'Buscar' button are located above the table. A pagination control at the bottom right shows '1 2 >'. Red annotations on the left side of the image label the 'CABECERA' and 'LISTADO DE PRODUCTOS O LIQUIDACIONES' sections.

Dicha pantalla consta de los siguientes elementos:

- En la parte superior derecha (bajo fondo negro):
  - Un botón sobre el NIF/CIF que mostrará un menú para cambiar la contraseña o cerrar sesión:
  - A su derecha otro botón para la descarga de un archivo PDF con este manual de usuario:
- En la parte superior izquierda (bajo fondo azul):
  - El nombre del productor y, entre paréntesis, su código identificativo.
- En la parte central:
  - La cabecera (parte superior). La cual contiene:
    - Los datos básicos (a la izquierda).
    - El selector del modo: **Productos** o **Liquidaciones**
  - El listado de productos o de liquidaciones (parte inferior).















## 4. Productos



La pantalla principal, en su parte central, mostrará por defecto el listado paginado de productos licenciados por el productor, lo cuales se mostrarán ordenados por fecha de lanzamiento (o alta en SGAE) desde el más reciente hasta el más antiguo.

En caso de que se estuvieran visualizando las liquidaciones y se deseara visualizar los productos, bastaría con pulsar el botón **Productos**  del selector de modo presente en la cabecera.




Productos

Referencia del producto:   BUSCADOR

CÓDIGO DE PRODUCTOR	REFERENCIA	TÍTULO	INTÉRPRETE	TIPO	FECHA DE ALTA	% PROTEGIDO	CÓDIGO DE BARRAS	
4988	ABGOC1	ABGOC1	DESCONOCIDO	SOPORTE	---	100,0	---	 
4988	JK498822122022	JK498822122022	DESCONOCIDO	USO DE OBRA	---	---	---	 
4988	0001	WES	VARIOS	USO DE OBRA	---	---	---	 
4988	BLAUCD762	DMITRI SHOSTAKOVICH SYMPHONY N7 L...	ADDA SINFONICA	SOPORTE	---	100,0	8424295117625	 
4988	PRUEBA	CIRCUNVALACION - LOS DELTONOS	LOS DELTONOS	SOPORTE	24/05/2005	13,77	---	 
4988	ACD040	ACD040	DESCONOCIDO	SOPORTE	17/08/1998	98,61	---	 
4988	AAR006	AAR006	DESCONOCIDO	SOPORTE	04/03/1998	51,41	---	 


PAGINACIÓN  1 

Las columnas del listado son:

- Código del productor.
- Referencia del producto.
- Título del producto.
- Intérprete principal del producto.
- Tipo de producto:
  - **SOPORTE**  
Si está formado por uno o más soportes del tipo CD, LP, casete, etc.
  - **USO DE OBRA**  
Si es un producto de tipo sincronización, tarjeta de memoria, juguete, etc.
- Fecha de alta. Será la fecha de lanzamiento si se informó de ella, si no, la fecha de alta en SGAE.
- % Protegido: Porcentaje del producto que está protegido por SGAE.
- Código de barras.
- Botón  para acceder a la pantalla que muestre el soporte o soportes que componen dicho producto. NOTA: Sólo aparecerá si el producto es de tipo SOPORTE.
- Botón  para acceder a la pantalla que muestre los usos de obra que componen dicho producto. NOTA: Sólo aparecerá si el producto es de tipo USO DE OBRA.
- Botón  para acceder a la pantalla que muestre las liquidaciones en la que se encuentra dicho producto.

Existe la posibilidad de realizar búsquedas por **referencia de producto** sobre este listado usando la caja de texto que se muestra encima de dicho listado.

## 4.1. Soportes de un producto

Cuando desde el listado de productos de la pantalla principal se pulse sobre el icono , se abrirá una pantalla que mostrará un listado paginado con los soportes que componen dicho producto.

Las columnas de dicho listado son:

- Referencia del soporte.
- Título del soporte.
- Intérprete principal del soporte.
- Orden que ocupa el soporte dentro de producto.
- Tipo de soporte.
- Código de barras.
- Peso del soporte dentro del producto.
- Porcentaje del soporte que está protegido por SGAE.

En la parte superior derecha (sobre fondo azul), aparecerá la referencia del producto consultado.

REFERENCIA	TÍTULO	INTÉRPRETE	ORDEN	TIPO	CÓDIGO BARRAS	PESO	% PROTEGIDO
AL005	SIN TÍTULO GENÉRICO	DESCONOCIDO	1	CD	---	50,0	94,44
AL005	SIN TÍTULO GENÉRICO	DESCONOCIDO	2	CD	---	50,0	80,0

[Cerrar](#)

### 4.1.1. Usos de obra de un soporte

Si sobre la pantalla que muestra los soportes de un producto se pulsa sobre la línea de cualquier elemento del listado, se desplegará en la misma pantalla el listado de obras que componen dicho soporte.

Las columnas del listado son:

- Número de pista.
- Orden de pista.
- Cara.
- Título de la obra.
- Duración.
- ISRC.
- Identificación: SGAE o NS o PAI o DP.
- Tipo: OBRA o FRAGMENTO.

REFERENCIA	TÍTULO	INTÉRPRETE	ORDEN	TIPO	CÓDIGO BARRAS	PESO	% PROTEGIDO
DEW0309	CIRCUNVALACION - LOS DELTONOS	LOS DELTONOS	1	CD	---	100,0	13,77


Referencia Orden: DEW0309-1

NÚMERO DE PISTA	ORDEN DE PISTA	CARA	TÍTULO	DURACIÓN	ISRC	IDENTIFICACIÓN	TIPO
1	1	A	MIENTRAS TU ESTES CONMIGO	00:03:20		SGAE	OBRA
2	1	A	LA PROMESA	00:03:20		SGAE	OBRA
3	1	A	EL FUTUR DE LA MEMORIA	00:02:40		SGAE	OBRA
4	1	A	CAPITAN ZHEIMER	00:03:20		SGAE	OBRA
5	1	A	QUIEN ERES TU	00:03:00		SGAE	OBRA
6	1	A	AJUJAR	00:03:00		SGAE	OBRA
7	1	A	AHORA	00:03:00		SGAE	OBRA
8	1	A	SI ARRIBARA EL DIA	00:03:00		SGAE	OBRA
9	1	A	ESTOY CONTIGO	00:03:00		SGAE	OBRA
10	1	A	REMEMBER ME	00:03:00		PAI	OBRA

[1](#) [2](#) [»](#)

[Cerrar](#)

## 4.2. Usos de obra de un producto

Cuando desde el listado de productos de la pantalla principal se pulse sobre el icono , se abrirá una pantalla que mostrará un listado paginado con los usos de obra que componen dicho producto.


Lista de Obras							Producto: JK498822122022
Nº. PISTA	ORDEN PISTA	CARA	TITULO	DURACIÓN	ISRC	IDENTIFICACIÓN	TIPO
	1		AMANECE EN UN FUNDILL ASTRAL	00:00:00			FRAGMENTO
	2		DING DONG SAM IS DEAD	00:00:00			FRAGMENTO
	3		MODUS OPERANDI	00:00:00			FRAGMENTO
	4		MINOR SEVENTH HEAVEN	00:00:00			FRAGMENTO
	5		MARY CLARKE THEME	00:00:00			FRAGMENTO
	6		ADIOS A MI VIRGEN	00:00:00			FRAGMENTO
	7		GRAN PODER EN TU MERCED	00:00:00			FRAGMENTO
	8		JUEGOS PROHIBIDOS	00:00:00		SGAE	FRAGMENTO
	9		LA BOLANGERA	00:00:00			FRAGMENTO
	10		BLUES FOR SPACE TRAVELLERS	00:00:00			FRAGMENTO

1 2 3 4 5 ... » »»

[Cerrar](#)

Las columnas del listado son las mismas que las mostradas cuando se obtenían dentro de un soporte.

## 4.3. Liquidaciones asociadas a un producto


Cuando desde el listado de productos de la pantalla principal se pulsa sobre el icono , se abrirá una pantalla que mostrará un listado con liquidaciones asociadas al producto seleccionado. Éstas se mostrarán ordenadas por fecha desde la más reciente hasta la más antigua.

Lista de liquidaciones							Producto: ARL30842
<p>REFERENCIA DEL PRODUCTO DEL QUE SE MUESTRAN SUS LIQUIDACIONES ASOCIADAS</p> <p>Número de Liquidación      Año de Liquidación</p> <p><input type="text"/>      <input type="text"/>      <a href="#">Buscar</a>      BUSCADOR</p>							
CÓDIGO DE PRODUCTOR	LIQUIDACIÓN	MODALIDAD	ESTADO DE LIQUIDACIÓN	FACTURA	FECHA DE FACTURA	ESTADO DE FACTURA	PDF
4988	3141/2025	AUDIO	FACTURADA	---	---	COBRADA	NO DISPONIBLE
4988	3139/2025	AUDIO	FACTURADA	1250279392	11/09/2025	PENDIENTE DE CO...	<a href="#">FACTURA</a>

[Cerrar](#)

Las columnas del listado son:

- Código del productor.
- Número / Año de liquidación.
- Estado:
  - **FACTURADA**
  - **NO FACTURADA**
- Modalidad:
  - **AUDIO**
  - **VIDEO**
  - **AUDIO/VIDEO**
- Número de factura.
- Estado de factura:
  - **COBRADA**
  - **PENDIENTE DE COBRO**

- PDF: Si la liquidación está facturada y su factura está disponible (sólo lo estarán aquellas posteriores al 7 de noviembre de 2016), aparecerá el botón  FACTURA para descargar la factura asociada.

### 4.3.1. Detalles de liquidación asociados al producto

Si sobre la pantalla que muestra las liquidaciones asociadas a un producto, se pulsa sobre la línea de cualquier elemento del listado, se desplegará en la misma pantalla y bajo la liquidación pulsada el listado de detalles asociados a dicho producto en esa liquidación.


Las columnas del listado son:


- Número de detalle.
  - Referencia de producto.
  - Unidades brutas.
  - Unidades netas.
  - Porcentaje del producto que está protegido por SGAE
- IMPORTANTE.** Se trata del porcentaje que tenía el producto el día en el que se generó la liquidación seleccionada y en la que se incluyó dicho producto.

Lista de liquidaciones
Producto: ARL30842

Número de Liquidación

Año de Liquidación


 Buscar

CÓDIGO DE PRODUCTOR	LIQUIDACIÓN	MODALIDAD	ESTADO DE LIQUIDACIÓN	FACTURA	FECHA DE FACTURA	ESTADO DE FACTURA	PDF
4988	3141/2025	AUDIO	FACTURADA	---	---	COBRADA	NO DISPONIBLE
DETALLE	REFERENCIA	UNIDADES BRUTAS	UNIDADES NETAS	PORCENTAJE			
1	ARL30842 <span style="color: red; font-size: small;">←</span>	750	750	0,0			
4988	3139/2025	AUDIO	FACTURADA	1250279392	11/09/2025	PENDIENTE DE COBRO	 FACTURA


Cerrar

## 5. Liquidaciones

Desde la pantalla principal de la web se podrá elegir entre que en la parte central de la misma se muestre el listado de los productos (por defecto) o el listado de liquidaciones.

Para visualizar las liquidaciones bastaría con pulsar el botón **Liquidaciones**  que aparece en el selector de modo presente en la cabecera de la pantalla principal de la web.





















Si se deseara visualizar de nuevo el listado de productos, bastaría con pulsar el botón **Productos**  del selector de modo:



Habiendo seleccionado el modo que visualiza las liquidaciones, éstas se mostrarán ordenadas por fecha desde la más reciente hasta la más antigua.



Liquidaciones

Número de Liquidación:  Año de Liquidación:  Referencia del Producto:   BUSCADOR

CÓDIGO DE PRODUCTOR	LIQUIDACIÓN	ESTADO	MODALIDAD	FACTURA	FECHA DE FACTURA	ESTADO DE FACTURA	
4988	3142/2025	NO FACTURADA	AUDIO/VIDEO	---	---	---	 SIN FACTURA
4988	3141/2025	FACTURADA	AUDIO	---	---	COBRADA	 NO DISPONIBLE
4988	3140/2025	FACTURADA	AUDIO	1250279394	11/09/2025	PENDIENTE DE COBRO	  FACTURA
4988	3139/2025	FACTURADA	AUDIO	1250279392	11/09/2025	PENDIENTE DE COBRO	  FACTURA
4988	3138/2025	FACTURADA	AUDIO	1250279365	10/09/2025	PENDIENTE DE COBRO	  FACTURA
4988	3137/2025	FACTURADA	AUDIO	1250279393	11/09/2025	PENDIENTE DE COBRO	  FACTURA
4988	3136/2025	FACTURADA	AUDIO	1250279364	10/09/2025	PENDIENTE DE COBRO	  FACTURA
4988	3135/2025	FACTURADA	AUDIO	1250279363	10/09/2025	PENDIENTE DE COBRO	  FACTURA
4988	3134/2025	FACTURADA	AUDIO	1250279362	10/09/2025	PENDIENTE DE COBRO	  FACTURA
4988	3133/2025	FACTURADA	AUDIO	1250279359	10/09/2025	PENDIENTE DE COBRO	  FACTURA

PAGINACIÓN


Las columnas del listado son:

- Código del productor.
- Número / Año de liquidación.
- Estado:
  - **FACTURADA**
  - **NO FACTURADA**
- Modalidad:
  - **AUDIO**
  - **VIDEO**
  - **AUDIO/VIDEO**
- Número de factura.
- Fecha de factura.
- Estado de factura:
  - **COBRADA**
  - **PENDIENTE DE COBRO**
- Botón  para acceder a los detalles de la liquidación.
- Botón  **FACTURA** para descarga la factura de la liquidación.

Este botón sólo se mostrará cuando la liquidación se encuentra en estado **FACTURADA** y se haya emitido a partir del 7 de noviembre de 2016.

Existe la posibilidad de realizar búsquedas por **número de liquidación, año de liquidación y referencia del producto** contenido dentro de la liquidación, tal y como muestran las cajas de texto que se muestran encima del listado de liquidaciones.

## 5.1. Detalles de una liquidación

Cuando desde el listado de liquidaciones de la pantalla principal se pulsa sobre el icono , se abrirá una pantalla que mostrará un listado paginado con los detalles que componen dicha liquidación.

Detalles de la Liquidación: <span style="border: 1px solid red; padding: 2px;">3139/2025</span> LIQUIDACIÓN SELECCIONADA		Código de Productor: 4988		
Nº DE DETALLE	REFERENCIA	UNIDADES BRUTAS	UNIDADES NETAS	PORCENTAJE DE PROTECCIÓN
1	ARL30842	1000	900	0,0
2	ABGOC1	200	200	100,0
3	AMS129748	100	100	100,0
4	A100159	600	600	100,0

Cerrar

Las columnas del listado son:

- Número de detalle.
  - Referencia de producto.
  - Unidades brutas.
  - Unidades netas.
  - Porcentaje del producto que está protegido por SGAE
- IMPORTANTE.** Se trata del porcentaje que tenía el producto el día en el que se generó la liquidación seleccionada y en la que se incluyó dicho producto.


## 6. Descarga de facturas

Una de las ventajas que ofrece esta web es ofrecer la posibilidad de descarga de facturas.

Es importante tener en cuenta lo siguiente:


- Las facturas siempre van asociadas a una o varias liquidaciones, con lo que, para poder descargarlas, es necesario conocer, al menos, alguna de las liquidaciones a las que está asociada.
- La liquidación en cuestión debe estar en estado FACTURADA.
- La factura debe haberse emitido a partir del 7 de noviembre de 2016.

Dicha descarga se podrá realizar desde dos pantallas:



- **Pantalla principal de la web.** Pasos:
  1. Visualizar las liquidaciones mediante el botón **Liquidaciones**  que aparece selector de modo que hay en la cabecera de dicha pantalla (ver [punto 5](#)):




2. Buscar la liquidación en de la que se desea obtener su factura.
3. Pulsar sobre el botón  **FACTURA**.

- **Pantalla de liquidaciones de un producto.** Pasos:
  1. Visualizar los productos mediante el botón **Productos**  que aparece selector de modo que hay en la cabecera de dicha pantalla (ver [punto 4](#)):




2. Buscar un producto que sepa que está incluido en la liquidación de la que se desea obtener su factura.
3. Pulsar sobre el botón  situado al final de la línea del producto deseado que abrirá una ventana que visualice las liquidaciones asociadas a ese producto.
4. Buscar la liquidación de la que se desea obtener su factura.
5. Pulsar sobre el botón  **FACTURA**.

Si la descarga se realiza correctamente, a la derecha del botón de descarga aparecerá el icono . Si se posa el puntero del ratón sobre dicho icono, se mostrará el siguiente mensaje:

Se descargó la factura: (n.º de factura)

El fichero descargado tendrá como nombre el número de la factura y como extensión PDF.

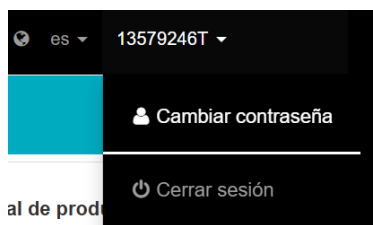
Si la descarga fallase, a la derecha del botón de descarga aparecería el icono . Si se posa el puntero del ratón sobre dicho icono, se mostraría el siguiente mensaje:

Error al descargar la factura: (n.º de factura). Solicite el documento a [soportes@sgae.es](mailto:soportes@sgae.es)

## 7. Cambio de contraseña

Existe la posibilidad de cambiar de contraseña si así se desea.

Para ello, desde la pantalla principal, es necesario acceder al menú desplegable que se encuentra en la parte superior derecha (bajo fondo negro) tras pulsar sobre el NIF/CIF y después pulsar sobre la opción “Cambiar contraseña”:



Se mostrará la siguiente pantalla:

Una captura de pantalla de la interfaz de usuario de un sistema web. En la parte superior, hay una barra de navegación con el logo 'sgae', el título 'Productores Fonográficos', el idioma 'es', el NIF/CIF '13579246T' y un botón 'Manual Usuario'. Debajo de esto, hay una barra azul con el texto 'REGISTRO'. El contenido principal está dividido en dos paneles. El panel izquierdo, titulado 'Productor Fonográfico', muestra un formulario con los siguientes campos: 'Usuario(CIF, NIF, ...)' con el valor '13579246T', 'Nombre' con el valor 'PRODUCTOR FONOGRAFICO', 'Correo electrónico' con el valor 'soportes@sgae.es' y 'Teléfono' vacío. El panel derecho, titulado 'Cambiar contraseña', muestra tres campos de texto con marcadores de puntos para ocultar el texto: 'Actual', 'Nueva' y 'Confirmar'. Debajo de estos campos hay un botón verde que dice 'Cambiar contraseña'.

Para cambiar la contraseña, será necesario poner, primero, la contraseña actual en el campo **Actual**, después, poner la nueva contraseña dos veces (en los campos **Nueva** y **Confirmar**) y, por último, pulsar el botón **Cambiar contraseña**.

En unos instantes se enviará a la dirección de correo electrónico registrada un correo comunicándole que la contraseña ha sido modificada.

## 8. Cierre de sesión

Para ello, desde la pantalla principal, es necesario acceder al menú desplegable que se encuentra en la parte superior derecha (bajo fondo negro) tras pulsar sobre el NIF/CIF y después pulsar sobre la opción “Cerrar sesión”:

